

Мобильное приложение «МЧС: помощь рядом!»

В виду большого количества информации быстро найти достоверную в наше время достаточно непросто. Что делать если провалился под лёд? А если слышите запах дыма? Вдруг кольцо застряло на пальце? Именно для такого рода вопросов Министерство по чрезвычайным ситуациям Республики Беларусь собрало всю необходимую и достоверную информацию о безопасности в мобильном приложении, которое вы можете легко установить на свой гаджет с Google Play Market или APP Store.

Данное приложение поможет сориентироваться и мгновенно найти информацию о действиях в случае чрезвычайной ситуации. Также оно своевременно будет оповещать вас о неблагоприятных и опасных природных явлениях через встроенную интерактивную карту Беларуси, которую можно найти во вкладках. Кроме оповещения о грозе, сильном ветре, ливне, снеге и т.д. пользователи смогут сразу увидеть рекомендации спасателей о действиях при таких обстоятельствах. Полезное приложение содержит функцию звонка в МЧС «112» с возможностью пользовательских настроек. Так, можно одновременно отправить СМС или настроить тревожную кнопку на заданный номер – например, врачу или родным. Это позволит связаться в экстренных случаях с нужным человеком, что особенно важно для людей с различными заболеваниями. В последней версии приложения реализованы поиск, есть возможность проверить полученные знания в тестах, прочитать статьи в разделе «Энциклопедия». Желающие могут принять участие в рейтинге МЧС на прохождение тестов и отправить координаты, если вдруг потерялись в лесу.

Устанавливайте мобильное приложение «МЧС: помощь рядом!» и изучайте полезную информацию.



МЧС: помощь рядом!

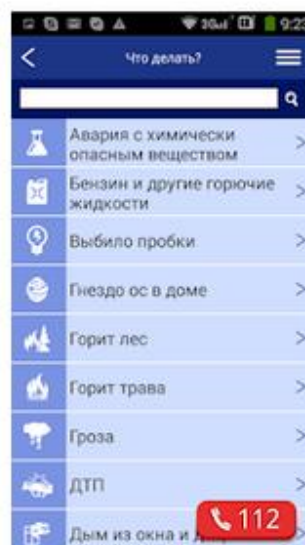
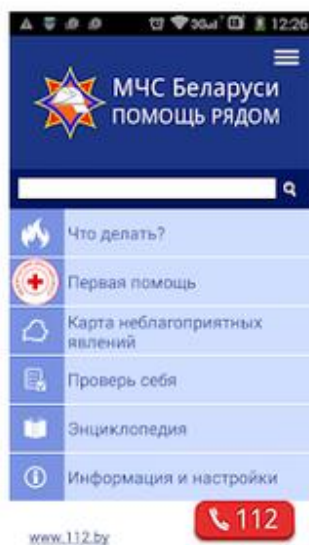
МЧС Беларуси Социальные

★★★★★ 2 117

3+

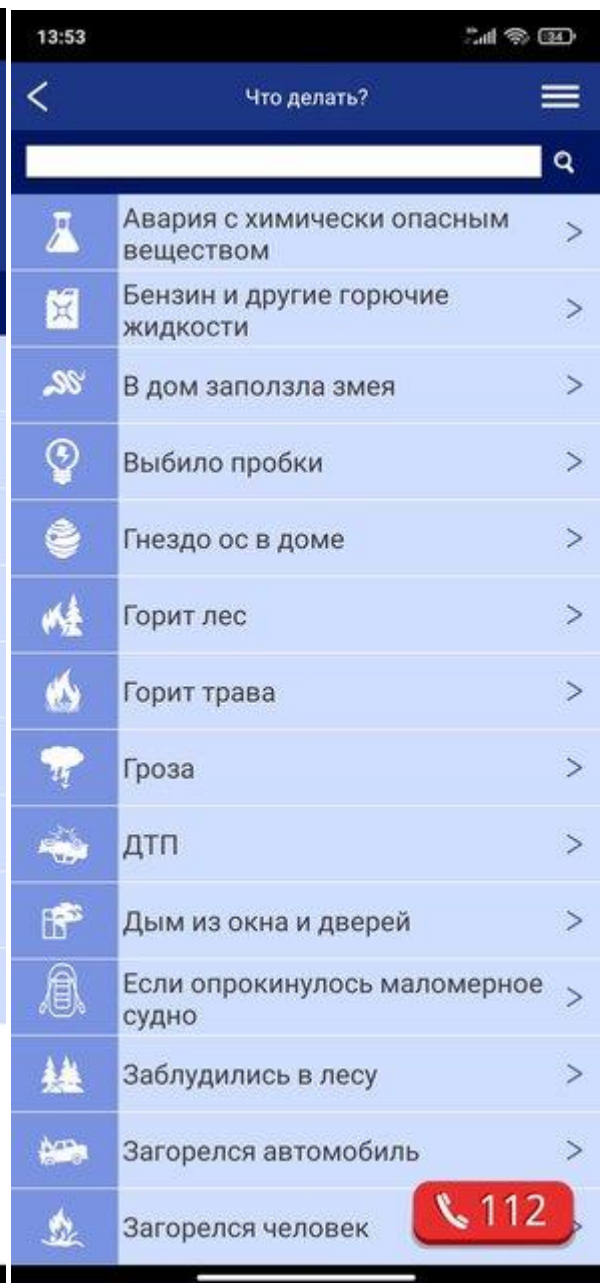
Приложение совместимо с вашим устройством.

Установлено



Приложение поможет сориентироваться и мгновенно найти информацию о действиях в случае чрезвычайной ситуации. Оно также оповещает о неблагоприятных и опасных природных явлениях через встроенную интерактивную карту Беларуси. Кроме оповещения о грозе, сильном ветре, ливне, снеге и т.д. пользователи смогут сразу увидеть рекомендации спасателей о действиях при таких обстоятельствах. Содержит функцию звонка в МЧС «112» с возможностью пользовательских настроек. Так, можно одновременно отправить смс или

[ПОДРОБНЕЕ...](#)



13:54

Что делать?



● ○ ○ ○ ○ ○ ○ ○

Что делать, если кто – то провалился под лед

- не паникуйте и думайте, что можно сделать и в ваших ли это силах. Возможно, лучшим решением будет позвать на помощь другого человека
- вооружитесь палкой, шестом, веревкой или доской и осторожно ползите к полынье, равномерно распределяя вес вашего тела по поверхности, толкая спасательное средство перед собой
- приблизившись на максимально возможное безопасное расстояние к полынье, протяните пострадавшему палку, шест или бросьте веревку
- когда начнете вытягивать пострадавшего, попробуйте работать ногами: так вытащить его из полыньи



13:54

Проверь себя

Гроза

Безопасный отдых

Если заблудились в лесу

Безопасность на воде

Тест для молодых мам

Весенние палы

Тест к холодам

Что вы знаете о безопасной печи?

Новогодний тест

Осторожно - тонкий лед

Если начался пожар

Тест к осенним каникулам

Клещи

Тест по теме «Ртуть»

